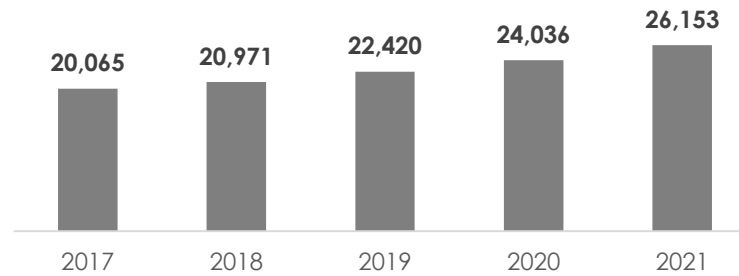


Fact Sheet - 4T2021

(Cifras en Millones de Pesos)

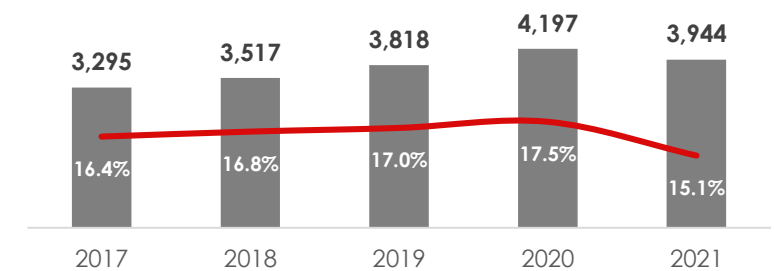


Ventas Netas



UAFIDA

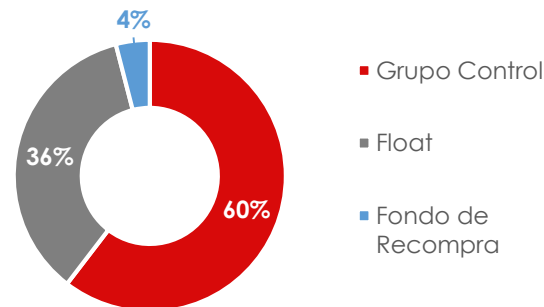
Con Margen UAFIDA



Información básica***:

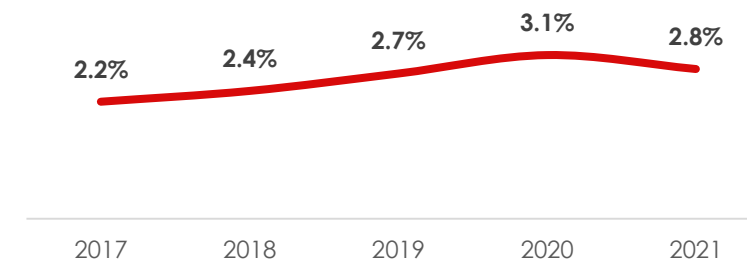
Clave Cotización: **HERDEZ**
 Precio: **\$40.5**
 Valor de Mercado: **\$678 mdd**
 Valor de Empresa: **\$1,582 mdd**

Número de Acciones



Acciones en Circulación: 364,682,499

Rendimiento de Dividendo



Rendimiento de Dividendo = Dividendo por Acción / Precio Ex-Cupón

Múltiplos***:

P/U: **16.9x**
 VE/Ventas: **1.3x**
 VE/UAFIDA: **8.6x**
 Deuda Neta/UAFIDA: **1.9x**
 P/VL: **1.9x**

Razones Financieras

Año	2018	2019	2020	2021
ROE	14.2%	12.4%	10.9%	10.3%
ROIC	12.3%	11.7%	12.3%	11.1%
DN /UAFIDA	1.3x	1.5x	1.7x	2.2x

ROE = Ut. Neta Mayoritaria / CC Mayoritario Promedio
 ROIC = Ut. de Operación / (Deuda + CC Promedio)

Otros datos relevantes

Año	2017	2018	2019	2020	2021*
Capex**	631	472	616	550	667
M&A	NA	NA	(480)	NA	NA
FCF	1,411	1,643	2,080	1,365***	660

*Cifras al 4T21.

** Adquisición de PP&E – recursos por venta de PP&E

***No considera los ingresos extraordinarios por la venta de la flota atunera.

Fact Sheet - 4T2021



Nuestras Marcas:

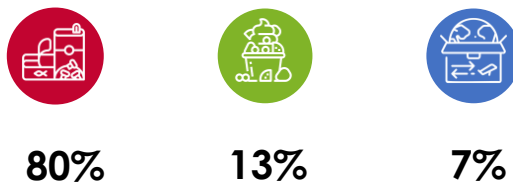


Información básica***:

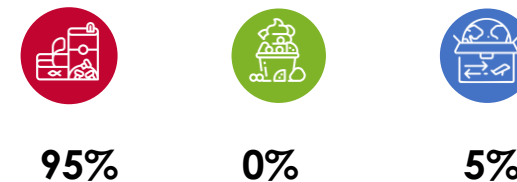
Clave Cotización: **HERDEZ**
 Precio: **\$40.5**
 Valor de Mercado: **\$678 mdd**
 Valor de Empresa: **\$1,582 mdd**

Segmentos:

Ventas Netas Mezcla por Segmento



UAFIDA Mezcla por Segmento



Múltiplos***:

P/U: **16.9x**
 VE/Ventas: **1.3x**
 VE/UAFIDA: **8.6x**
 Deuda Neta/UAFIDA: **1.9x**
 P/VL: **1.9x**

Highlights ESG



12 años con el distintivo Empresa Socialmente Responsable



Seis plantas de Grupo Herdez cuentan con esta certificación



Calificación
 Bosques: C
 Agua: B-
 Cambio climático: C



Calificación: AA
 *Solo 11% de las empresas tienen calificación AA y el 6% AAA.

***Información de Bloomberg al 31 de diciembre de 2021.